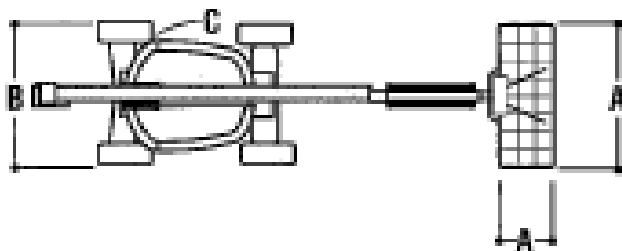
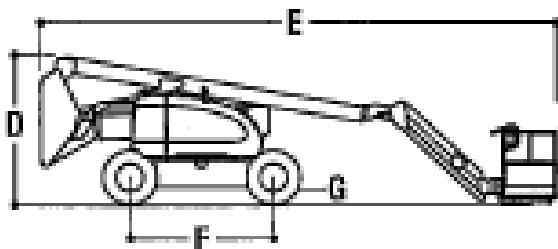
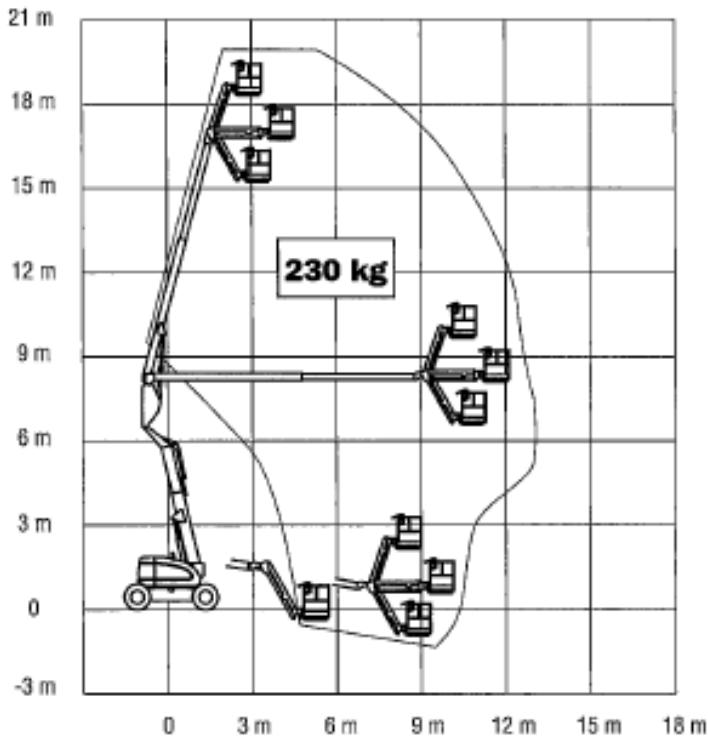


Déportée diesel 21m 600 AJ



600AJ	
Hauteur Plate-forme	18.46 m
Déport horizontal	11.81 m
Capacité de surplomb	8.09 m
Rotation (continue)	360°
Charge	230 kg
Rotation plate-forme (hydraulique)	180°
Pendulaire – Longueur totale	1.83 m
Pendulaire – Type d'articulation	130° (+70°/ -60°)
A. Dimensions plate-forme	0.91 m x 1.83 m
B. Largeur totale	2.45 m
C. Départ du contreponds (en utilisation)	Zero
D. Hauteur (repliée)	2.56 m
E. Longueur (repliée)	8.82 m
F. Empattement	2.44 m
G. Garde au sol	0.30 m
Poids ¹	10.830 kg
Pression au sol maximum	5.30 kg/cm ²
Vitesse de translation 4 x 2 x 2	6.8 km/h
Vitesse de translation 4 x 4 x 2	6.8 km/h
Pente franchissable 4 x 2 x 2	30%
Pente franchissable 4 x 4 x 2	45%
Pneus	IN 355/55 D625 Mousse
Essieu oscillant	0.20 m ²
Rayon de braquage – Intérieur 2 roues directrices	3.30 m
Rayon de braquage – Intérieur 4 roues directrices	1.46 m
Rayon de braquage – Extérieur 2 roues directrices	5.56 m
Rayon de braquage – Extérieur 4 roues directrices	3.73 m
Moteur diesel – Deutz D2011L04	37 kW
Moteur diesel – (option) CAT 3.4	47 kW
Capacité réservoir gasoil	114 L
Réservoir hydraulique	139 L
Moteur auxiliaire	12V DC

SJL SAINT JUNIEN
Parc Axial – Rue Evariste Galois
87200 SAINT JUNIEN
Tél. 05 55 02 58 23 - Fax 05 55 02 19 67

SJL CONFOLENS
Route des Tiers – ZA Le Mas Félix
16500 CONFOLENS
Tél. 05 45 29 51 50 - Fax 05 45 30 21 57

SJL BELLAC
Rue Pierre Merlin – Lot. Les Couchets
87300 BELLAC
Tél. 05 55 68 30 00 - Fax 05 55 47 67 56